

Hauptstrasse 65  
Postfach 136  
4528 Zuchwil  
032 686 52 52  
gemeinde@zuchwil.ch

Eingang
---------

Entscheid _____
-----------------

## Wasser- und Elektroanschlussgesuch

Bauvorhaben \_\_\_\_\_  
Umschreibung

Baustellenadresse \_\_\_\_\_  
Strasse \_\_\_\_\_ Nr. \_\_\_\_\_ Grundbuchnummer \_\_\_\_\_  
Baurechtsnummer \_\_\_\_\_  
Baugesuchsnummer (Werkkommission) \_\_\_\_\_

Gesuchsteller \_\_\_\_\_  
Name \_\_\_\_\_ Telefon \_\_\_\_\_  
Adresse \_\_\_\_\_ E-Mail \_\_\_\_\_

Grundeigentümer \_\_\_\_\_  
Name \_\_\_\_\_ Telefon \_\_\_\_\_  
Adresse \_\_\_\_\_ E-Mail \_\_\_\_\_

Planverfasser \_\_\_\_\_  
Name \_\_\_\_\_ Telefon \_\_\_\_\_  
Adresse \_\_\_\_\_ E-Mail \_\_\_\_\_

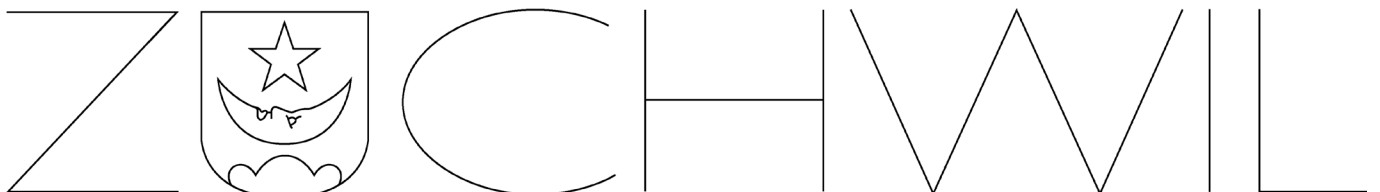
Sprinkleranlage      ja                      nein

Techn. Angaben      Bei Umbauten und Erweiterungen sind lediglich die zusätzlichen Belastungswerte und die zusätzlich installierte Leistung anzugeben.

Wasser	Anzahl Belastungswerte	_____
Elektrisch	installierte Leistung	_____
		BW
		kVA

Bemerkungen

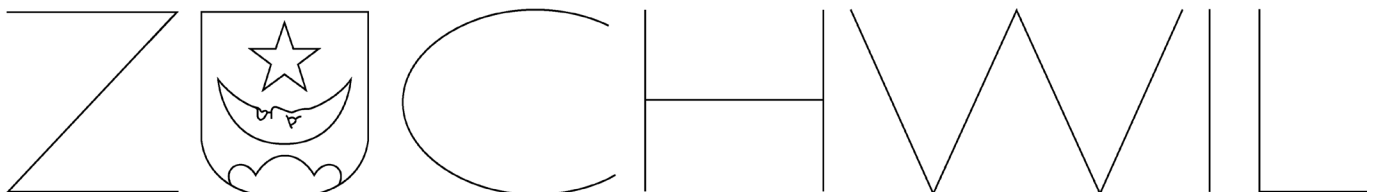
Unterschriften      \_\_\_\_\_  
Baugesuchsteller                      Grundeigentümer                      Planverfasser



Erfordernisse            Das Wasser- und Elektroanschlussgesuch ist zusammen mit den in gängigem Massstab dargestellten Plänen einzureichen:  
**Formular im Doppel und vollständiger Plansatz in einfacher Ausfertigung** (siehe Checkliste).

**Berechnung Anschlussgebühren Wasser** (wird durch die Werkkommission ausgefüllt)

<b>Netzanschlussbeitrag</b>			
Grundgebühr (Neubau)	CHF	3'000.00	CHF _____
Anzahl Belastungswerte _____ BW zu	CHF	40.00	CHF _____
Sprinkleranlage _____ BW zu	CHF	40.00	CHF _____
Baubrunnentaxe pro 1'000 m3 SIA 416	CHF	200.00	CHF _____
Zwischentotal			CHF _____
MWST 2.5 %			CHF _____
<b>Total Anschlussgebühren Wasser inkl. MWST</b>	<b>CHF</b>		<b>CHF _____</b>
<b>Wassermesser inkl. 7.7 % MWST</b>	<b>CHF</b>		<b>CHF _____</b>
<i>Wassermesser sind direkt bei der Tschui AG, Postweg 9, 4528 Zuchwil, 032 685 48 25, abzurufen</i>			

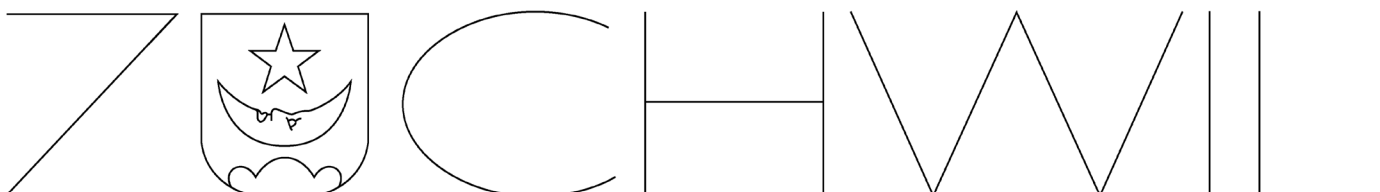


**Berechnung Anschlussgebühren Elektro** (wird von der Werkkommission ausgefüllt)

<b>Netzanschlussbeitrag</b>				
Anschlussleistung in kVA	Benötigte Anschlussleistung in kVA	Sicherung in A	Netzanschlussbeitrag in CHF	Total in CHF
Bis 42		Bis 50	4'600.00	
Bis 69		Bis 100	6'100.00	
Ab 70		Ab 100	Nach Aufwand	

<b>Netzkostenbeitrag</b>				
Anschlussleistung in kVA	Benötigte Anschlussleistung in kVA	Sicherung in A	Netzanschlussbeitrag in CHF	Total in CHF
Bis 10		Bis 16	1'770.00	
Bis 17		Bis 25	3'010.00	
Bis 28		Bis 40	4'960.00	
Bis 34		Bis 50	6'020.00	
Bis 43		Bis 63	7'610.00	
Bis 55		Bis 80	9'740.00	
Bis 69		Bis 100	12'210.00	
Ab 70		Ab 100	177.00 pro kVA	

Netzanschlussbeitrag	CHF _____
Netzkostenbeitrag	CHF _____
Zwischentotal	CHF _____
MWST 7.7 %	CHF _____
<b>Total Elektro inkl. MWST</b>	<b>CHF _____</b>



## Entscheid der Werkkommission

Das Wasser- und Elektroanschlussgesuch wird unter dem Vorbehalt, dass den Bestimmungen des kommunalen Reglementes sowie den einschlägigen Normen nachgekommen wird, genehmigt.

### Bedingungen

1. Der Baugesuchsteller hat sich bei den jeweiligen Versorgern zu informieren, ob sich im Bereich der vorgesehenen Grabarbeiten Werk- und Versorgungsleitungen befinden:
  - Einwohnergemeinde Zuchwil, Abteilung Bau und Planung, Zuchwil (Kanalisation Wasser, elektrisch Sekundärnetz)
  - AEK Energie AG, Solothurn Solothurn (elektrisch Primärnetz)
  - Regio Energie Solothurn, Solothurn (Gas, Fernwärme)
  - Gasverbund Mittelland AG, Arlesheim (Gashauptleitung)
  - Swisscom AG, Biel (Telekommunikation)
  - GA Weissenstein GmbH, Solothurn (TV- und Radioempfang, Telekommunikation)Bei der Beschädigung von Leitungen ist der zuständigen Stelle unverzüglich Anzeige zur erstatten.
2. Die Werkleitungen zwischen Aufnahmestelle und Anschluss an die öffentlichen Leitungen sollen möglichst gradlinig verlaufen.
3. Vor dem Eindecken der Leitungen und der Anschlüsse an das öffentliche Netz ist der jeweilige Versorger bzw. das beauftragte Ingenieurbüro zu Abnahme aufzufordern.
4. Werden bei Bauarbeiten öffentliche Erschliessungsachsen tangiert, erfolgt die definitive Instandstellung des Fahrbahnbelages nach abgeklungener Setzung zu späterem Zeitpunkt zu Lasten des Baugesuchstellers durch das Bauamt oder durch eine von der Einwohnergemeinde Zuchwil beauftragte Unternehmung.

Zuchwil, \_\_\_\_\_ Der Präsident

\_\_\_\_\_  
Kurt Tschui

Der Aktuar

\_\_\_\_\_  
Thomas Mühlemann

Wasser- und Elektroanschlussgesuch, ABP – 07.02.2022 – TM / RDF

